

Työtä vai tulonsiirtoja?

Seija Ilmakunnas
Ylijohtaja, VATT

Esityksen rakenne

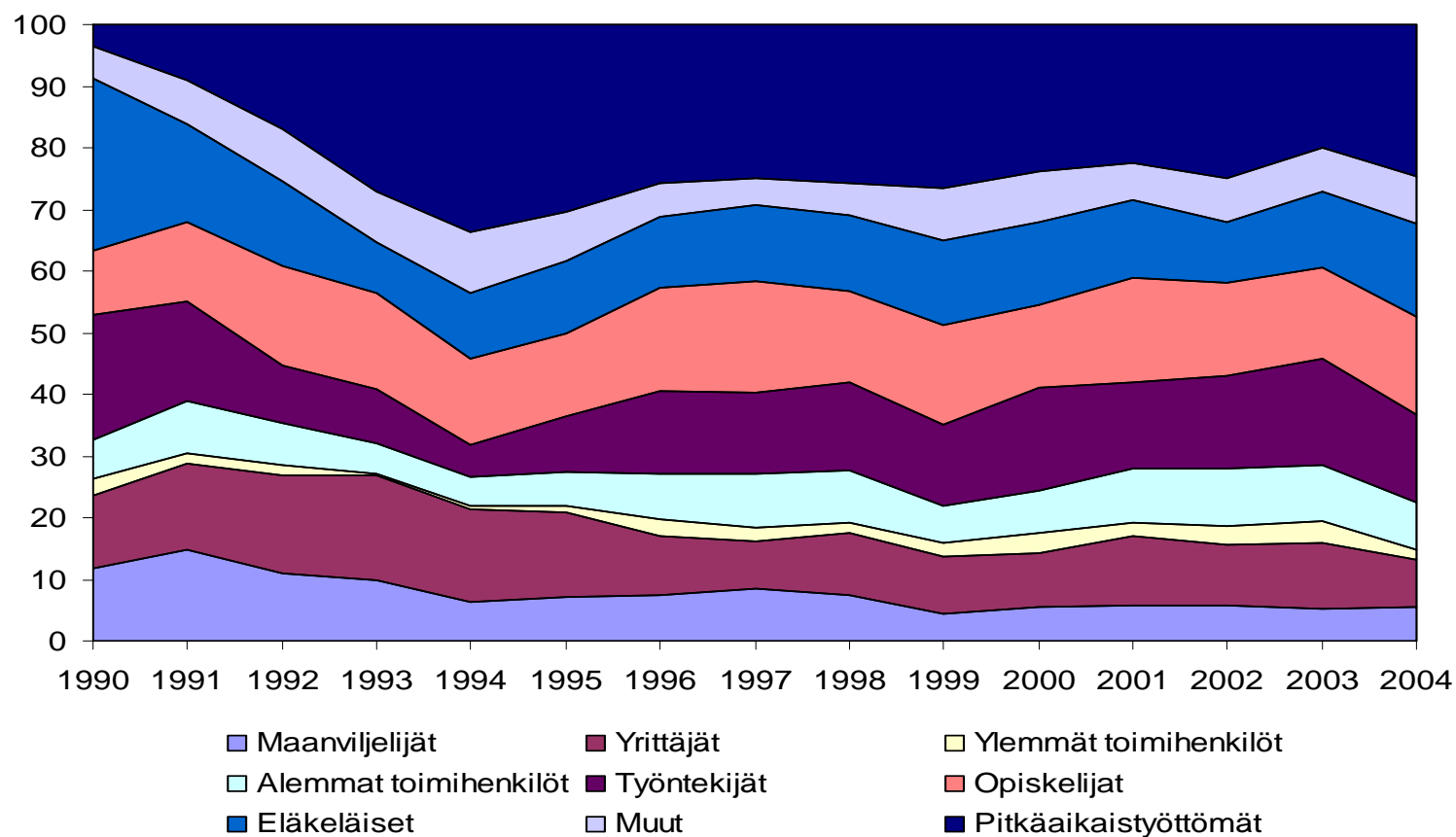
Työmarkkina-asema ja köyhyysriski

Työllisyystavoitteet hyvinvointinäkökulmasta

Työtä **ja** tulonsiirtoja?

Millaisia ovat onnistuneet uudistukset?

Köyhät kotitaloudet sosioekonomisen aseman mukaan



Lähde: Laskelmat tulonjakoaineistosta, Marja Riihelä VATT

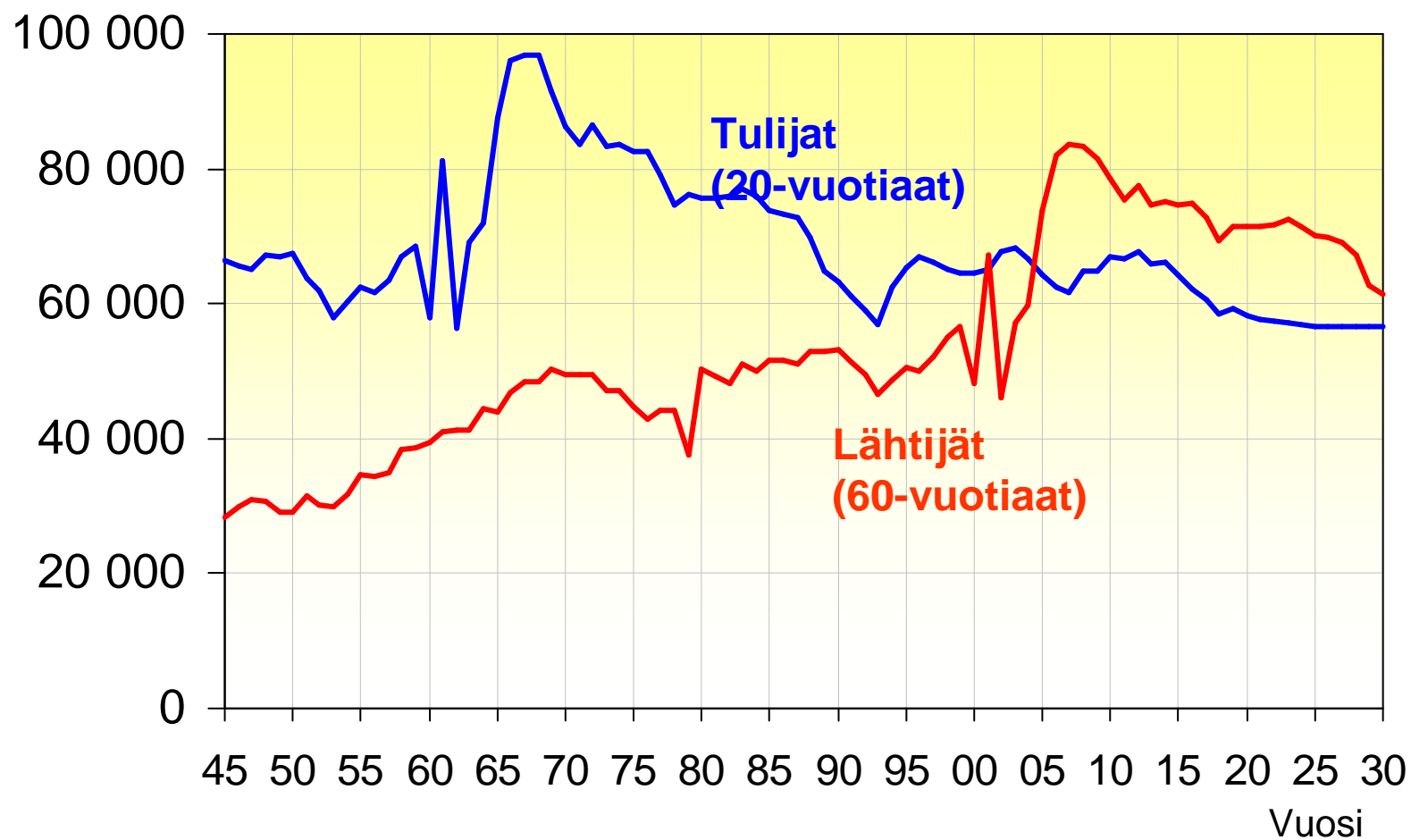
Tulonsiirrot on rahoitettava

Koko kansantalouden tasolla: vähemmän työtä (työllisiä), enemmän tulonsiirtoja (eläkkeitä) >> rahoituksen näkökulma korostuu

Tulonsiirtojen ja hyvinvointipalvelujen rahoittaminen edellyttää korkeaa työllisyyttä kiristyvän verokilpailun maailmassa >> erilaisten etuusjärjestelmien arviointi myös työllisyyden näkökulmasta

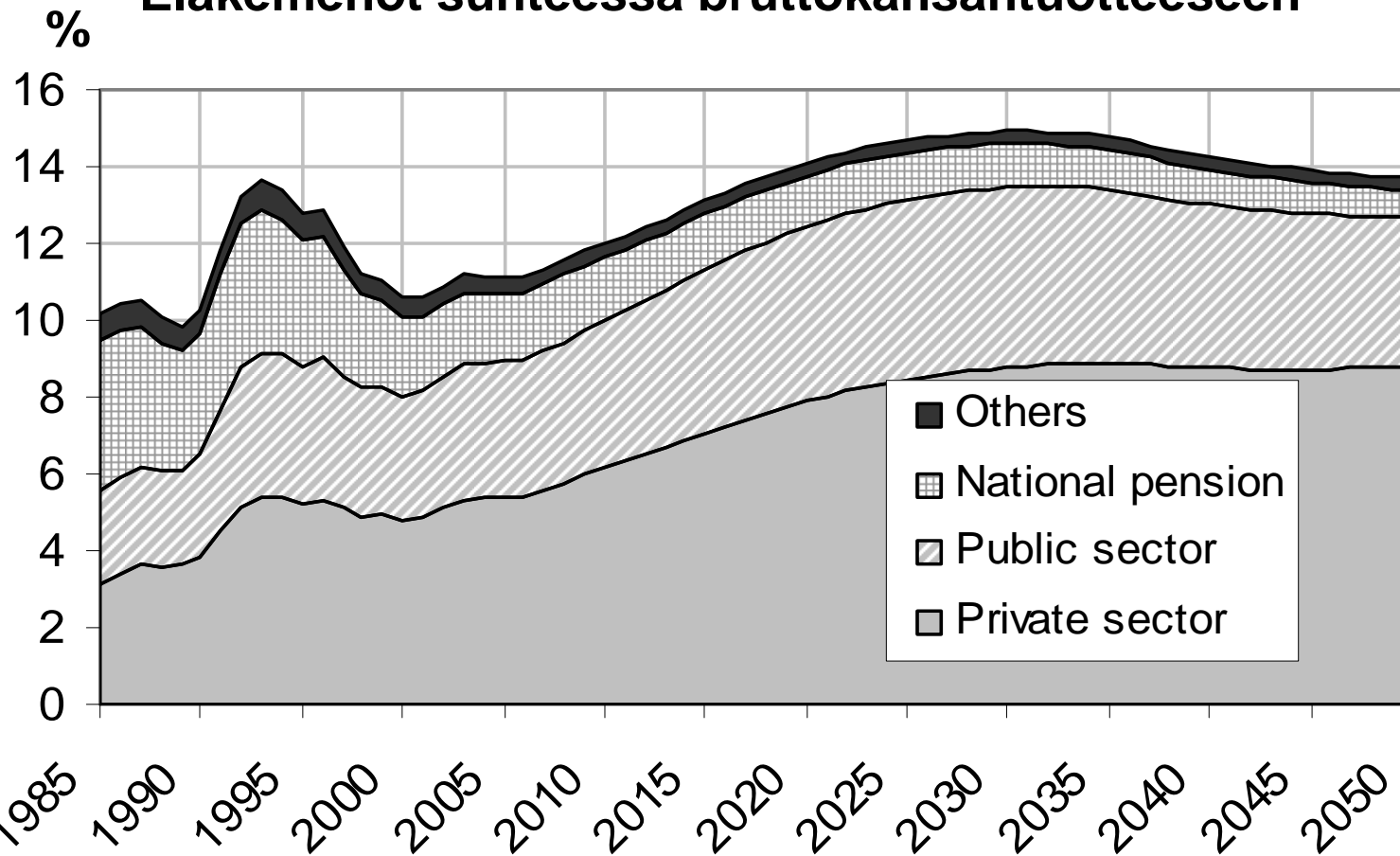
>> jännitteitä: eläkeuudistukset (työllisyystavoitteiden aikataulu), lapsiperheiden tuki, työttömyysturvan ns. lisäpäivät "helpoista" uudistuksista aina vaikeimpiin?

Tulijat ja lähtijät työmarkkinoilla



Lähde: Väestötilastot ja väestöennuste, Tilastokeskus

Eläkemenot suhteessa bruttokansantuotteeseen



Lähde: Eläketurvakeskus

Työtä ja tulonsiirtoja (1)

Skandinavian maat: käytännöllisesti katsoen kaikkiin etuuksiin liittyy joustava mahdollisuus *yhdistää ansiotyötä ja etuuden saamista* työtunteja vähentäen tai kasvattaen

Suomi: Em. mahdollisuuksia on lisätty etuusjärjestelmiin vähitellen ja varovaisesti

Hytti (2004)

Perinteinen suomalainen malli: siirtyminen työstä pois etuuden ajaksi ja vastaavasti siirtyminen takaisin työhön

ON-OFF

Työtä ja tulonsiirtoja (2)

Osa-aikaeläke/osatyökyvyttömyyseläke

Osittainen hoitoraha

Osittainen sairauspäiväraha (tulossa)

Soviteltu työttömyyspäiväraha

OIKEA DESIGN !

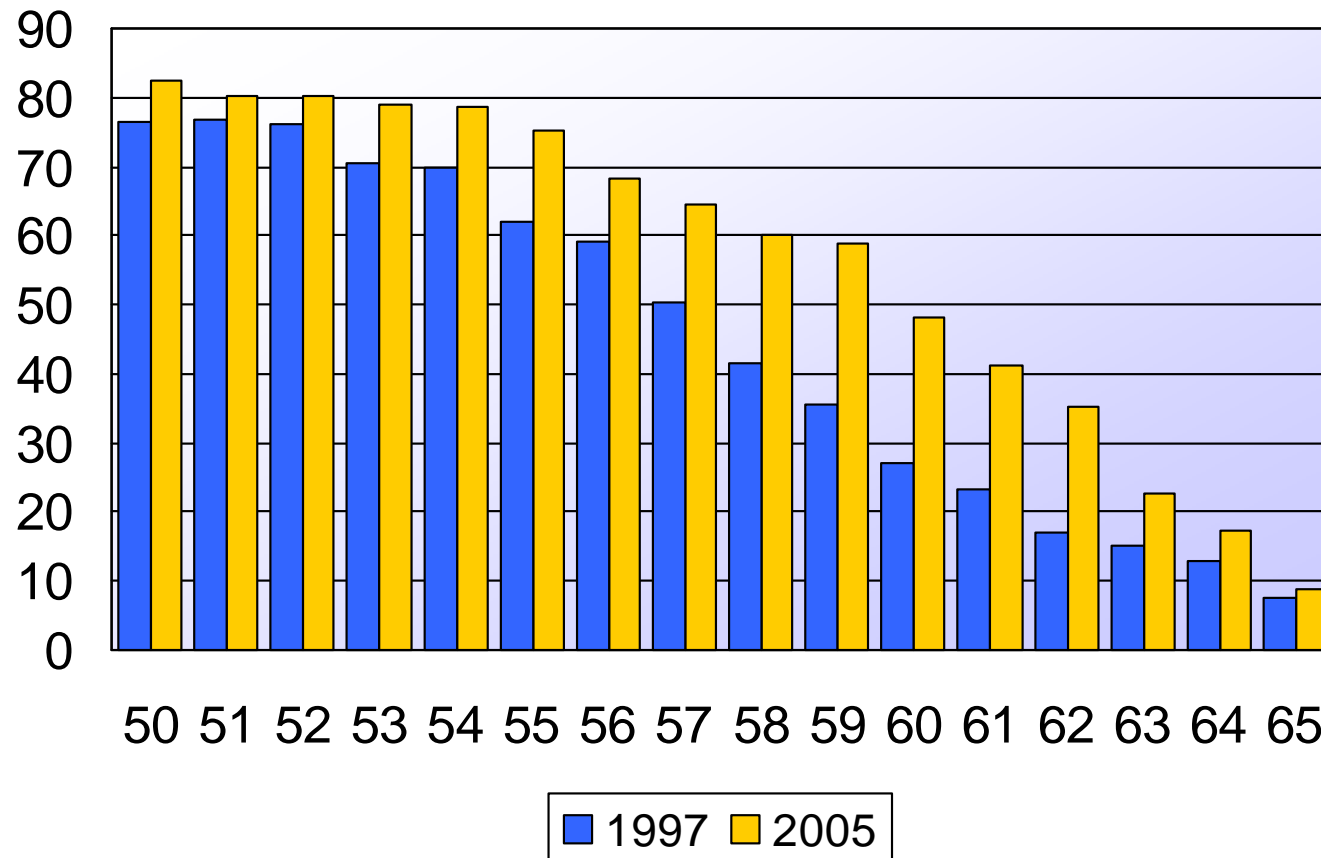
Millaisia ovat onnistuneet uudistukset? (1)

Ikääntyneiden työllisyyden parantaminen Suomessa

- varhaiseläkereformit
- työelämän kehittäminen
- suhdanteet

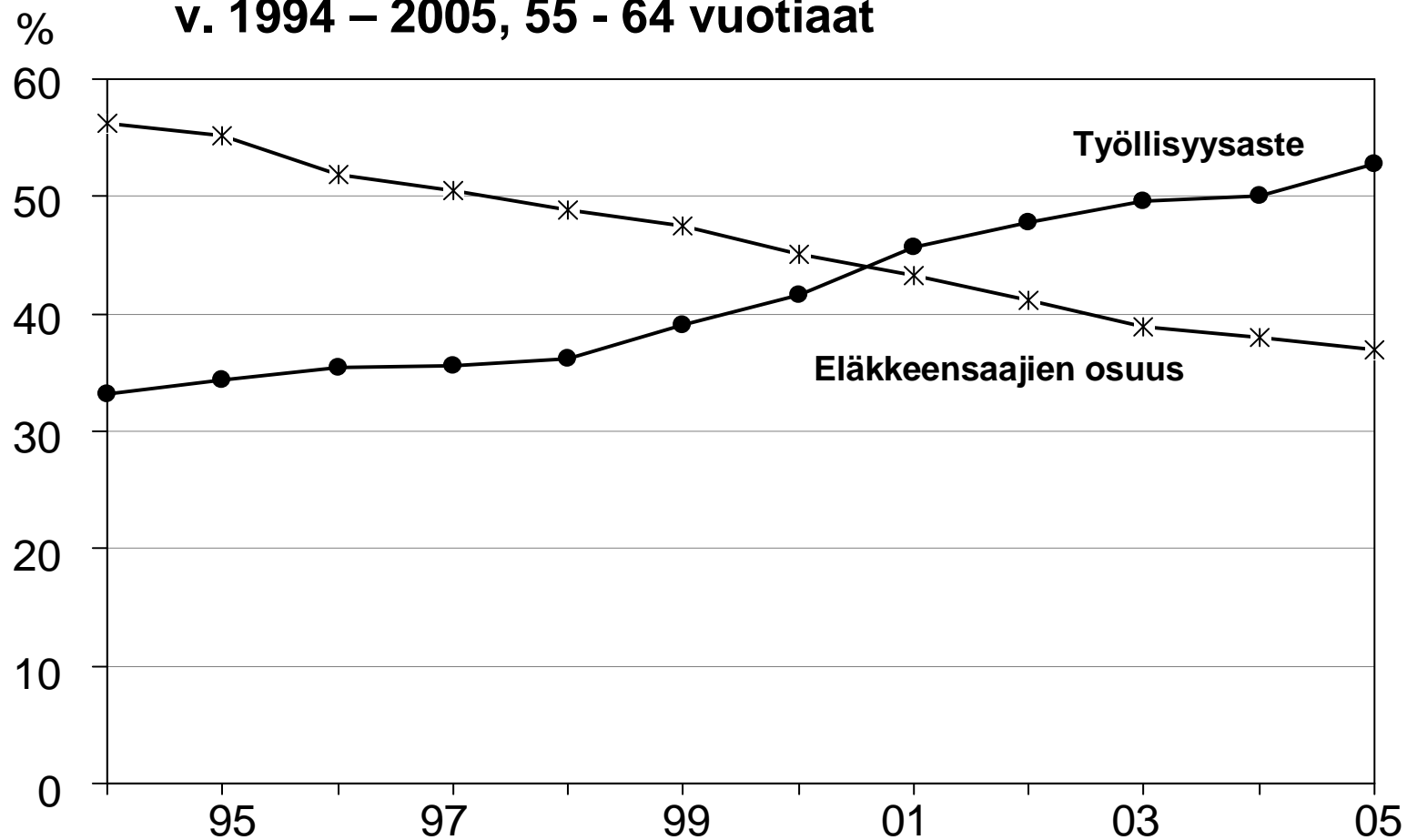
Monia eri toimenpiteitä, erilaisten tahojen sitoutuminen

Työllisyysasteet 1997 ja 2005, 50-65-vuotiaat



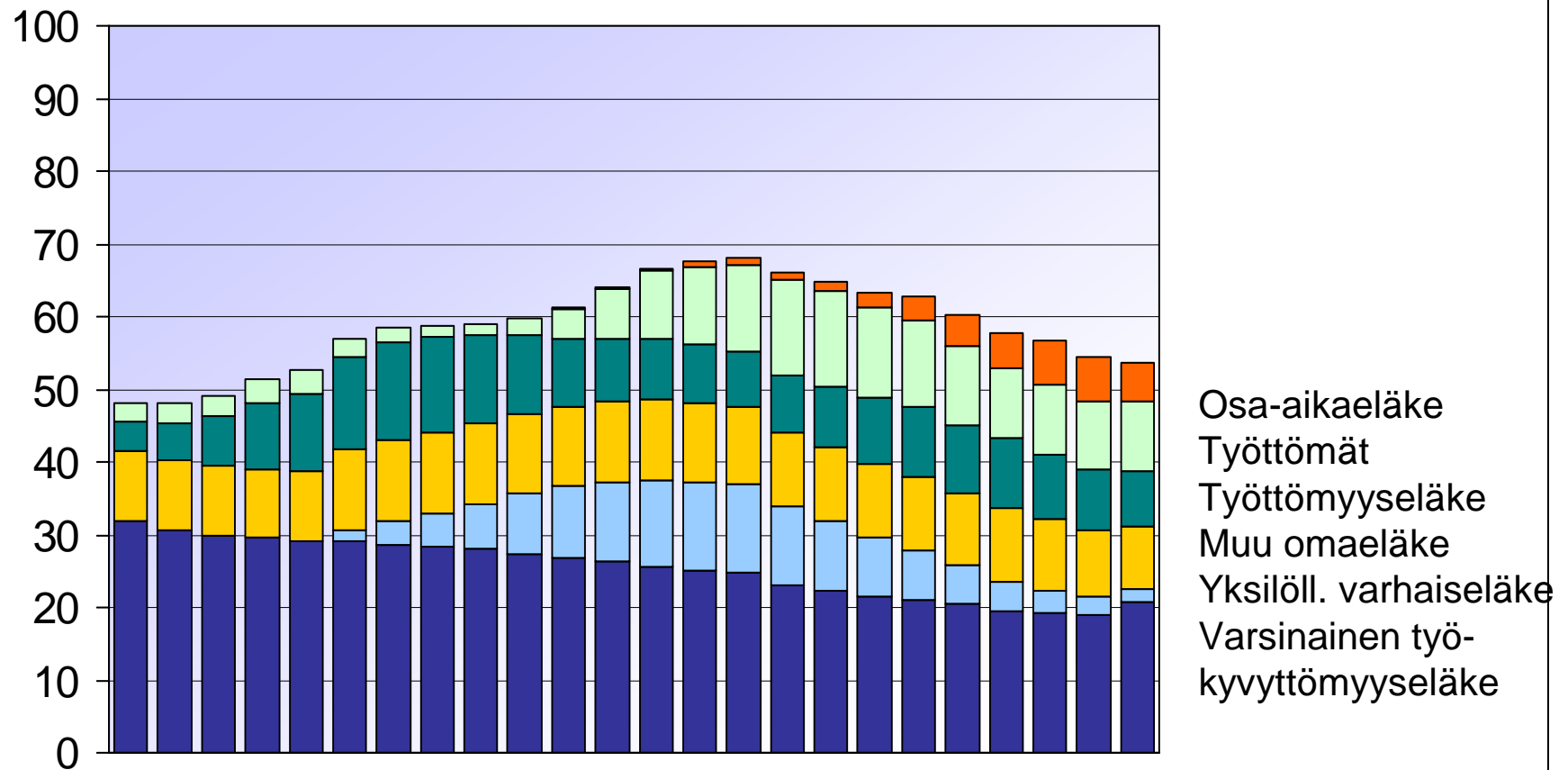
Lähde: Työvoimatutkimus, Tilastokeskus

**Työllisyysaste ja eläkkeensaajien osuus väestöstä
v. 1994 – 2005, 55 - 64 vuotiaat**



Lähde: Tilastokeskus ja Eläketurvakeskus

55 – 64 –vuotiaiden eläkkeensaajien ja työttömien väestöosuus vuosina 1981 - 2004



Lähde: Eläketurvakeskus

Millaisia ovat onnistuneet uudistukset? (2)

OECD (2006) Boosting Jobs and Incomes

- toisiaan täydentävät politiikkatoimet

- 1) hyvä työttömyysturva + aktiivinen työvoimapolitiikka (työnhaun "monitorointi")
- 2) heikko työttömyysturva + ei aktivointia
> sama työttömyys